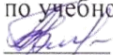




Муниципальное автономное общеобразовательное учреждение
«Байкаловская средняя общеобразовательная школа»
Тобольского района Тюменской области

Рассмотрено
на заседании
методического совета
школы
«30» мая 2019 г.

«Согласовано»
заместитель директора
по учебно-воспитательной работе
 Л.В. Бронникова
«30» мая 2019 г.

«Утверждаю»
директор МАОУ «Байкаловская СОШ»
 Е.Д. Кугаевская
«31» мая 2019 г.
Приказ № 356 от «31» мая 2019 г.



**Рабочая программа
курса внеурочной деятельности
начального общего образования
обще-интеллектуального направления
«Занимательная грамматика»
для 3 класса**

Составила: Бронникова Марина Геннадьевна
Учитель начальных классов
высшей квалификационной категории

2019 год

Программа данного курса позволяет показать учащимся, как увлекателен, разнообразен, неисчерпаем мир слова, мир русской грамоты. Это имеет большое значение для формирования подлинных познавательных интересов как основы учебной деятельности. В процессе изучения грамматики школьники могут увидеть “волшебство знакомых слов”; понять, что обычные слова достойны изучения и внимания. Воспитание интереса к “Занимательной грамматике” должно пробуждать у учащихся стремление расширять свои знания по русскому языку, совершенствовать свою речь.

Цель курса: расширить, углубить и закрепить у младших школьников знания по русскому языку, показать учащимся, что грамматика не свод скучных и трудных правил для запоминания, а увлекательное путешествие по русскому языку на разных ступенях обучения.

Задачи курса:

- развитие интереса к русскому языку как к учебному предмету;
- приобретение знаний, умений, навыков по грамматике русского языка;
- пробуждение потребности у учащихся к самостоятельной работе над познанием родного языка;
- развитие мотивации к изучению русского языка;
- развитие творчества и обогащение словарного запаса;
- совершенствование общего языкового развития учащихся;
- углубление и расширение знаний и представлений о литературном языке.
- воспитание культуры обращения с книгой;
- формирование и развитие у учащихся разносторонних интересов, культуры мышления.
- развивать смекалку и сообразительность;
- приобщение школьников к самостоятельной исследовательской работе;
- развивать умение пользоваться разнообразными словарями;
- учить организации личной и коллективной деятельности в работе с книгой.

Курс “Занимательная грамматика” рассчитан на учащихся 2 класса. Занятия проводятся 1 раз в две недели по 45 минут.

1. Планируемые результаты освоения курса внеурочной деятельности

Личностные результаты

У обучающегося будут сформированы: учебно-познавательный интерес к новому учебному материалу и способам решения новой частной задачи; мотивация для углублённого изучения курса русского языка, умение адекватно оценивать результаты своей работы на основе критерия успешности учебной деятельности; понимание причин успеха в учебной деятельности; умение определять границы своего незнания, преодолевать трудности с помощью одноклассников, учителя;

Обучающийся получит возможность для формирования: выраженной устойчивой учебно-познавательной мотивации учения; устойчивого учебно-познавательного интереса к новым общим способам решения задач; адекватного понимания причин успешности/неуспешности учебной деятельности; осознанного понимания чувств других людей и сопереживания им.

Метапредметные результаты

Регулятивные универсальные учебные действия:

Обучающийся научится: - планировать последовательности шагов алгоритма для достижения цели; понимать смысл инструкции учителя; осуществлять взаимный контроль; проговаривать вслух последовательность производимых действий, составляющих основу осваиваемой деятельности, оценивать совместно с учителем или одноклассниками результат своих действий, вносить соответствующие коррективы

Обучающийся получит возможность научиться: осуществлять итоговый и пошаговый контроль по результату; искать ошибки в плане действий и вносить в него изменения.

Познавательные универсальные учебные действия:

Обучающийся научится: устанавливать причинно-следственные связи; выбирать основания и критерии для сравнения, классификации объектов; искать, анализировать информацию; планировать свое действие в соответствии с поставленной задачей и условиями ее реализации, в том числе во внутреннем плане; под руководством учителя осуществлять поиск нужной информации в учебных пособиях; понимать знаки, символы, модели, схемы, приведенные в учебных пособиях; понимать заданный вопрос, в соответствии с ним строить ответ; обобщать: выделять класс объектов по заданному признаку; осуществлять анализ объектов с выделением существенных и несущественных признаков.

Обучающийся получит возможность научиться: добывать необходимые знания и с их помощью проделывать конкретную работу; осуществлять поиск необходимой информации для выполнения учебных заданий с использованием учебной литературы; в сотрудничестве с учителем и одноклассниками находить несколько вариантов решения задач, под руководством учителя ориентироваться на возможное разнообразие способов решения учебной задачи; под руководством учителя и в сотрудничестве с одноклассниками обобщать: выделять класс объектов как по заданному признаку, так и самостоятельно; строить логические цепи рассуждений.

Коммуникативные универсальные учебные действия:

Обучающийся научится: – договариваться с партнерами, в т. ч. в ситуации столкновения интересов; строить понятные для партнера высказывания; контролировать действия партнеров в совместной деятельности; воспринимать другое мнение и позицию; формулировать собственное мнение и позицию; задавать вопросы, адекватные данной ситуации, позволяющие оценить ее в процессе общения; проявлять инициативу в коллективных работах.

Обучающийся получит возможность научиться: следить за действиями других участников совместной деятельности; принимать другое мнение и позицию; строить понятные для партнера высказывания; учитывать разные мнения и стремиться к координации различных позиций в сотрудничестве.

Предметные результаты

сравнивать произношение гласных и согласных звуков; наблюдать за функцией и ударением в слове; контролировать правильность постановки ударения в словах; наблюдать слова, сходные по значению, уточнять значение слова по толковому словарю; выбирать адекватные языковые средства для успешного решения коммуникативной задачи; различать употребление в тексте слов в прямом и переносном значении, подбирать синонимы для устранения повторов в тексте; подбирать антонимы для точной характеристики предметов при их сравнении; оценивать уместность использования слов в тексте; анализировать пары слов, связанные словообразовательными связями; устанавливать словообразовательные связи данных слов; анализировать значение и строение слова и на основании анализа делать вывод о том, являются ли слова родственными; наблюдать слова, сходные по звучанию, анализировать результаты их использования в юмористических текстах; соблюдать нормы русского литературного языка в собственной речи и оценивать соблюдение этих норм в речи собеседника; самостоятельно находить при сомнении в правильности словоупотребления необходимую информацию в словарях.

2. Содержание курса внеурочной деятельности с указанием форм организации и видов деятельности

Сказочное царство слов.

Беседа о красоте и богатстве народной речи. На примерах произведений устного народного творчества показывается богатство русского языка, народная фантазия, мудрость народа. Конкурс на знание пословиц и поговорок .

Путешествие в страну слов

Знакомство с тематическими группами слов. Игра «Слова- братья». Составление тематического словаря о грибах. Игра «Эстафета». Разгадывание загадок. Работа с рассказом Н.Надеждиной « Снежные слова». Игра « Найди лишнее слово»

Чудесные превращения слов.

Дается представление о превращении слов, умение находить «сбежавшие» из слов буквы. Игра «Найди заблудившуюся букву». Игра «Грустные превращения». Шарады. Рассказ – загадка.

В гостях у слов родственников.

Знакомство с разными группами родственных слов. Подбор родственных слов с заданным корнем. Закрепление знаний отличительных признаков слов – родственников. Работа над стихотворением «О странном саде с необыкновенным урожаем» Е. Измайлов. Выбор из стихотворений слов - родственников.

Добрые слова.

Беседа о богатстве лексики русского языка «добрыми словами». Работа со стихотворением В. Коркина «Доброе утро». Игра «Умеете ли вы здороваться?». Работа с текстами на данную тему.

Экскурсия в прошлое.

Знакомство со словами- историзмами и архаизмами. Выбор из текста древних слов. Творческая работа. Объяснение устаревших слов.

Новые слова в русском языке.

Рассказ учителя «Откуда приходят новые слова?» Неологизмы в русском языке. Нахождение неологизмов в текстах. Игра «Угадай-ка».

Встреча с зарубежными друзьями.

Знакомство с заимствованными словами. Рассказ «Откуда пришли слова- пришельцы». Работа над стихотворением С. Я. Маршака. Признаки слов – пришельцев. Игра «Шесть и шесть».

Синонимы в русском языке.

Знакомство со словами- синонимами. Работа над стихотворением А. Барто «Игра в слова». Беседа «Что обозначают слова- синонимы». Нахождение слов-синонимов в тексте.

Слова- антонимы.

Знакомство со словами – антонимами. Случаи употребления антонимов в русском языке. Выделение антонимов из рассказа Л. Н. Толстого «Лебеди». Работа над стихотворением В. Орлова «Спор». Игра «Подбери нужные слова». Работа над подбором слов- антонимов. Рассказ учителя о роли антонимов в русском языке.

Слова- омонимы.

Омонимы в русском языке и их роль. Работа над рассказом И. Туричина «Есть». Игра «Докажите...». Чтение рассказа Н. Сладкова «Овсянка».

Крылатые слова.

Беседа о значении «крылатых выражений» в русском языке . Подбор «крылатых выражений» в названиях текста. Работа с выражениями, употребляемыми в переносном значении и их смысла. Работа со стихотворениями Н. Силкова «Прикусил язык» и В. Орлова «Ни пуха ни пера».

В королевстве ошибок.

Игра «Исправь ошибки». Работа с произведениями, где допущены орфографические ошибки. Игра « Произноси правильно». Инсценировка П. Реброва «Кто прав?».

В стране Сочинителей.

Беседа о рифмах .Работа с загадками. Сочинение собственных загадок по заданным рифмам. Конкурс загадок в рисунках. Сочинение сказок о дружбе, о добре и зле .

Искусство красноречия.

Знакомство с понятием «красноречие». Чтение образцовых текстов и их анализ. Пересказы. Собственные упражнения в создании разных речей.

Праздник творчества и игры.

Творческие задания для формирования орфографической зоркости. Дидактические игры, направленные на развитие познавательного интереса к русскому языку. Интеллектуальная игра «Умники и умницы».

Трудные слова.

Знакомство с этимологией трудных слов, с точным значением слов. Выполнение упражнений для запоминания правописания слов. Работа над текстами художественной литературы и произведений устного народного творчества. Работа с распознаванием «опасных мест» в словах. Выборочный диктант. Сказка о словарных словах. Разгадывание кроссворда и иллюстрирование словарных слов.

Анаграммы и метаграммы.

Знакомство с историей изобретения анаграмм и метаграмм , с авторами, использовавшими в своем творчестве анаграммы и метаграммы . Ввод понятий «анаграмма» и «метаграмма». Работа с примерами (Милан- налим, актер- терка).

Шарады и логогрифы.

Знакомство с происхождением шарад и логогрифов. Составление и разгадывание шарад и логогрифов. Иллюстрирование слов - ответов.

Откуда пришли наши имена.

Знакомство с происхождением имен. Творческая работа «Нарисуй свое имя». Дидактическая игра «Составь имя».

Занимательное словообразование.

Игры на превращения слов: «Буква заблудилась», «Замена буквы», «Какое слово задумано?»
Шарады.

КВН по русскому языку.

Командное соревнование на проверку знаний по русскому языку

3. Тематическое планирование с указанием количества часов, отводимых на освоение каждой темы

№ раздела	Наименование раздела программы	№ урока	Темы уроков раздела	Кол-во часов
1	Мир полон звуков		Звуки вокруг нас.	
			Фабрика речи.	
			Трудности словесного ударения.	
				Всего: 3
2	Азбука, прошедшая сквозь века		Буквы старые и новые.	
			Живая и веселая буква алфавита.	
			Загадки русской графики.	

				Всего: 3
3	Всему название дано		Имена, имена, имена...	
			Как появляются фамилии?	
			Словари-сокровищницы языка.	
				Всего: 3
4	Как делаются слова		Слова «готовые» и «сделанные».	
			Есть ли «родители» у слов?	
			Когда нужно «приставить», «отставить» и «переставить»?	
				Всего: 3
5	Секреты правильной речи		Словарное богатство русского языка.	
			Выбираем точное слово.	
			Когда значения спорят?	
			Слова одинаковые, но разные.	
			Как рождаются фразеологизмы?	
				Всего: 5